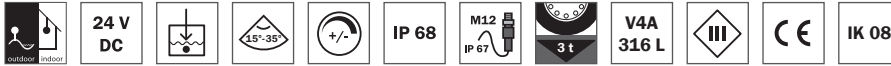




# Einbaustrahler brilliance, 6 W / Version ds, mit Diebstahlschutz

Recessed spot brilliance, 6 W / model ds, with theft protection

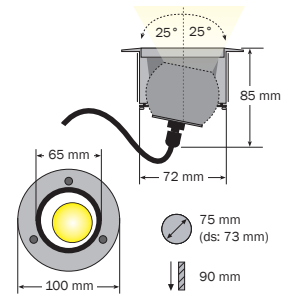
Projecteur encastrable brilliance, 6 W / version ds, avec dispositif anti-vol



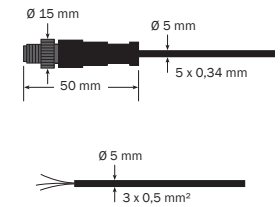
- schwenkbarer 6 W LED Einbaustrahler, dimmbar; Abstrahlwinkel 15, 25, 35° und diffus lieferbar
- zur Beleuchtung von Pflanzen und Architektur oder als Streiflicht an Mauer und Boden
- Montage in Boden und Wand, auch unter Wasser
- ds Variante mit Bodenhülse ds EH (Zubehör) verschraubbar, für erhöhten Diebstahlschutz
- Gehäuse V4A Edelstahl, mit gehärteter Glasscheibe und Montageklammer
- schwenkbare Leuchteinheit mit innovativer Kugelmechanik
- hervorragendes Thermomanagement für lange Lebensdauer der LED
- Temperaturbereich - 25°C bis + 50°C; verschiedene Anschlussvarianten lieferbar
- Kunststoffeinhülse Ø 80 x 150 mm, erforderlich beim Einbau in lockere Materialien oder zum Eingießen in Beton, als Zubehör lieferbar
- Diese Leuchten enthalten eine Lichtquelle der Energieeffizienzklasse E bzw. D.

- pivoting recessed 6 W LED spot, dimmable; beam angles 15, 25, 35° and diffuse available
- for illuminating plants or architecture or as wall or floor sidelight
- installation in floors and walls, even under water
- ds version with screw-locking floor sleeve ds EH (accessory), for increased theft protection
- body in 316L stainless steel, with tempered glass plate and mounting clamp; plastic mounting sleeve Ø 80 mm x 150 mm included
- pivoting lamp unit with innovative ball mechanism
- excellent thermal management for a long LED life
- operable temperature range - 25°C up to + 50°C; different connection variants available
- with plastic installation sleeve Ø 80 x 150 mm, necessary for installation in loose materials or for setting in concrete, available as accessory
- These lights contain a light source of energy efficiency class E or D.

- spot encastré LED pivotant à 6 W, variable; angles de départ 15, 25, 35° et diffuse disponibles
- pour l'éclairage floral et architectural ou comme lumière rasante sur des murs ou des sols
- montage dans les sols et les murs, même sous l'eau
- variante ds qui se visse avec sa douille au sol ds EH (Accessoire), pour une protection antivol améliorée
- boîtier en acier inoxydable V4A, avec vitre en verre durci et griffes de montage dans la livraison; pot d'encastrement en plastique Ø 80 mm x 150 mm compris dans la livraison
- luminaire basculant avec un mécanisme à billes innovant
- contrôle thermique excellent pour une longue durée de vie des LED
- boîte gamme de température entre - 25°C et + 50°C; différentes variantes de branchements disponibles
- douille d'encastrement en matière plastique Ø 80 x 150 mm, nécessaire pour une installation dans des matériaux meubles ou pour une coulée dans du béton, disponible en tant qu'accessoire
- Ces luminaires contiennent une source lumineuse de classe d'efficacité énergétique E ou D.



Einbautiefe mit Gehäusestecker + 60 mm  
Installation depth with housing plug + 60 mm  
Profondeur d'encastrement avec la fiche du boîtier + 60 mm



Art.-No.	Model		Watt
<b>brilliance 6 W</b>			
30016.XXX.XX.XX	br 6	V4A/316L	6 W
<b>brilliance 6 W ds</b>			
30216.XXX.XX.XX	br 6 ds	V4A/316L	6 W

Art.-No.	Light Icon	Color	Φ	lm	V	DC	EEL	CRI
XXXX.827.XX.XX		warm white, 2700 K	650	650	24 V	DC	E	>80
XXXX.830.XX.XX		warm white, 3000 K	680	680	24 V	DC	E	>80
XXXX.840.XX.XX		neutral white, 4000 K	710	710	24 V	DC	E	>80
XXXX.850.XX.X		cool white, 5000 K	750	750	24 V	DC	D	>80

Art.-No.	Beam Angle
XXXX.XXX.15.XX	15°
XXXX.XXX.25.XX	25°
XXXX.XXX.35.XX	35°
XXXX.XSX.99.XX	diffus • diffuse

Art.-No.	Length	Accessories
XXXX.XXX.XX.33	5 m	
XXXX.XXX.XX.40	Plug/Stecker	1,2
XXXX.XXX.XX.42	5 m	1

<sup>1</sup> Leuchten mit M12 Stecker für Betrieb an 24 V Multiboxen • lights with M12 plug for operation on 24 V multiboxes • lampes avec prise M12 pour fonctionnement sur boîtiers multiples 24 V  
<sup>1</sup> IP 67 bei Leuchten mit Gehäusestecker, 40. • IP 67 for lights with housing plug, 40. • IP 67 pour luminaires avec fiche boîtier, 40.

Zubehör • accessories • accessoires ▶ brilliance 6 W / ds			
	Art.-No.	Model	Beschreibung • description • description
	94301	EBH 80/150	Kunststoff Einbauhülse nur für br 6 Plastic installation sleeve only for br 6 Douille d'encastrement en matière synthétique pour br 6
	94300	ds EH	Aluminium Bodeneinbauhülse zur Diebstahlsicherung Ø 100 mm x 160 mm für DS Varianten Aluminium floor-mounting sleeve for theft protection Ø 100 mm x 160 mm for DS variants Douille encastrée au sol en aluminium servant d'anti-vol Ø 100 mm x 160 mm pour les variantes DS

Weiteres Zubehör ab Seite • additional accessories from page • autre accessoires à partir de la page ▶ 77 + 163